

**“REGÍSTRAME”**

**CREACIÓN DE USUARIO**  
**PARA LA ADMISIÓN ON LINE**

La presente guía sirve de ayuda para realizar el **registro** a efectos de solicitar la admisión a estudios de máster universitario oficial de la Uc3m.

## **PASO 1**

Solicitud de registro de usuario

Accede a la plataforma “Regístrate” en [este enlace](#) y pulsando en botón:

Regístrate y obtén tu usuario y contraseña

## **IMPORTANTE**

**Sólo debes registrarte una vez**

- > Si ya eres o has sido estudiante de la Uc3m, no debes volver a registrarte
- > Si ya te has registrado en años anteriores, no debes volver a registrarte

**Si no recuerdas tu clave puedes crear una nueva [pulsando aquí](#)**

## PASO 2

### Introduce tus datos identificativos

#### Datos identificativos

**¡ IMPORTANTE: SOLO DEBES REGISTRARTE UNA VEZ.**

Si ya estás registrado y no recuerdas la contraseña para realizar tu solicitud, [pincha aquí](#)

Si eres NUEVO USUARIO completa tu registro:

- Introduce tu nacionalidad y el número de tu documento de identificación.
- Si tienes nacionalidad española introduce como documento de identificación personal tu NIF/DNI.
- Si tienes otra nacionalidad introduce como documento de identificación personal tu pasaporte o permiso de residencia en España. En caso de no disponer de ningún documento de identificación personal, la universidad te asignará un número provisional.

\*Nacionalidad

Afganistán

\*¿Dispones de algún documento de identificación personal?

Sí  No

\*Número de documento

Número de documento

\*Tipo documento

#### Número de Documento de identidad

- Nacionalidad española: DNI con ceros a la izquierda y letra al final (sin guiones ni espacios)
- Otra nacionalidad: Pasaporte preferentemente

*Si no dispones de ninguno, indica "No" y se te asignará un número provisional, que luego deberás cambiar si resultas admitido.*

### PASO 3

## Introduce tus datos personales

### Datos personales

 Todos los datos personales solicitados son obligatorios.

\*Nombre

Nombre

\*Primer apellido

Primer apellido

Segundo apellido

Segundo apellido

\*Fecha de nacimiento

dd/mm/aaaa

\*Sexo


Hombre  Mujer

Incluye tus **Datos personales** (todos los datos son obligatorios salvo el segundo apellido para estudiantes no españoles que no dispongan de el.

## PASO 4

### Introduce tus datos de contacto

#### Datos de contacto del solicitante

 Introduce los datos de contacto solicitados. Es importante la veracidad de estos datos dado que la universidad los utilizará para contactar contigo.

\*Correo electrónico personal

\*Confirmación del correo electrónico personal

Teléfono de contacto

- **Correo electrónico personal**: Asegúrate de que tu dirección de email esté escrita correctamente. Será la dirección que utilizaremos para ponernos en contacto contigo si fuera necesario.
- **Teléfono de contacto**: En caso de ser un número de teléfono no Español, introduce también el prefijo de tu país.

## PASO 5

### Introduce tu contraseña y acepta el tratamiento de datos personales

#### Introducción de la contraseña

**i** A continuación debes elegir la contraseña que tendrá tu usuario.  
IMPORTANTE: Si ya estás registrado y no recuerdas la contraseña para realizar tu solicitud [He olvidado mi contraseña.](#)

\*Contraseña

\*Verificación de la contraseña

#### Tratamiento de datos personales

INFORMACIÓN BÁSICA SOBRE PROTECCIÓN DE DATOS.

RESPONSABLE DEL TRATAMIENTO. Universidad Carlos III de Madrid.

IDENTIFICACIÓN DEL TRATAMIENTO. Regístrate.

FINALIDAD. Obtener un usuario y contraseña para poder realizar los procesos de solicitud de admisión a estudios a través de las aplicaciones corporativas.

EJERCICIO DE DERECHOS. Podrá ejercer sus derechos de acceso, rectificación, supresión, limitación, portabilidad y oposición a su tratamiento, mediante el envío de un correo a la siguiente dirección: [dpd@uc3m.es](mailto:dpd@uc3m.es)

INFORMACIÓN ADICIONAL. Puede consultar la información adicional y detallada sobre nuestra Política de Privacidad en <https://www.uc3m.es/protecciondatos>

Marque el check para indicar que lo ha leído

→ Continuar

Elige tu contraseña, debes escribirla 2 veces para evitar errores, te en cuenta que debe incluir obligatoriamente:

- ✓ Debe tener una longitud entre 8 y 16 caracteres.
- ✓ Para construirla se deben usar al menos 3 de los siguientes tipos de símbolos:
  - ✓ Letras mayúsculas, de la A a la Z
  - ✓ Letras minúsculas, de la a a la z
  - ✓ Dígitos del 0 a 9
  - ✓ Caracteres especiales

**Información básica sobre protección de datos**

Marca el check para indicar que lo has leído

Para finalizar, pulsa el botón continuar

Si aparece algún error, corrígelo. Si no puedes finalizar el proceso contáctanos adjuntando una captura de pantalla a través de nuestro [formulario de contacto](#)

## PASO 6

### Resumen

#### Resumen

1 Solicitud de registro de usuario

2 Resumen de la solicitud

#### Datos Introducidos

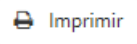
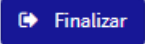
**i** Tu identificador de usuario es: ██████████  
Recuerda tu usuario y contraseña ya que serán las credenciales que usarás hasta que puedas activar tu cuenta corporativa.

Nombre y apellidos	██████████
Documento asignado	██████████
Nacionalidad	██████████
Fecha de nacimiento	██████████
Sexo	██████████
Correo electrónico personal	██████████
Teléfono de contacto	██████████

#### Observaciones

**i** Si el proceso de registro ha finalizado correctamente pincha en el siguiente enlace: [Aquí](#)

Si ha existido algún problema durante el registro de tus datos, por favor, manda un correo a: [admision@postgrado.uc3m.es](mailto:admision@postgrado.uc3m.es)

 Imprimir  Finalizar

Revisa que todos los datos sean correctos y pulsa en “Finalizar”

**CON ESTOS PASOS HAS FINALIZADO EL PROCESO DE REGISTRO. A CONTINUACIÓN DEBES SEGUIR CON EL PROCESO DE SOLICITUD**